



Территориальный орган Федеральной
службы государственной статистики
по Республике Татарстан

ИТОГИ СТРОИТЕЛЬНОЙ ДЕЯТЕЛЬНОСТИ В РЕСПУБЛИКЕ ТАТАРСТАН



за январь 2023г.



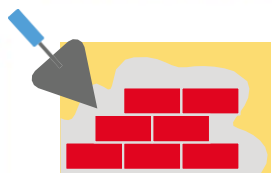
Территориальный орган Федеральной
службы государственной статистики
по Республике Татарстан

Итоги строительной деятельности в Республике Татарстан

за январь 2023г.

- 01 ОБЪЕМ РАБОТ ПО ВИДУ ДЕЯТЕЛЬНОСТИ
«СТРОИТЕЛЬСТВО»
- 02 ДИНАМИКА ОБЪЕМА РАБОТ ПО ВИДУ
ДЕЯТЕЛЬНОСТИ
«СТРОИТЕЛЬСТВО»
- 03 СТРУКТУРА ОБЪЕМА РАБОТ ПО ДОГОВОРАМ
СТРОИТЕЛЬНОГО ПОДРЯДА
- 04 СТРОИТЕЛЬСТВО ЖИЛЫХ ДОМОВ
- 05 ДИНАМИКА ЖИЛИЩНОГО СТРОИТЕЛЬСТВА





ДИНАМИКА ОБЪЕМА РАБОТ ПО ВИДУ ДЕЯТЕЛЬНОСТИ «СТРОИТЕЛЬСТВО»

Объем работ, выполненных по виду деятельности «строительство»

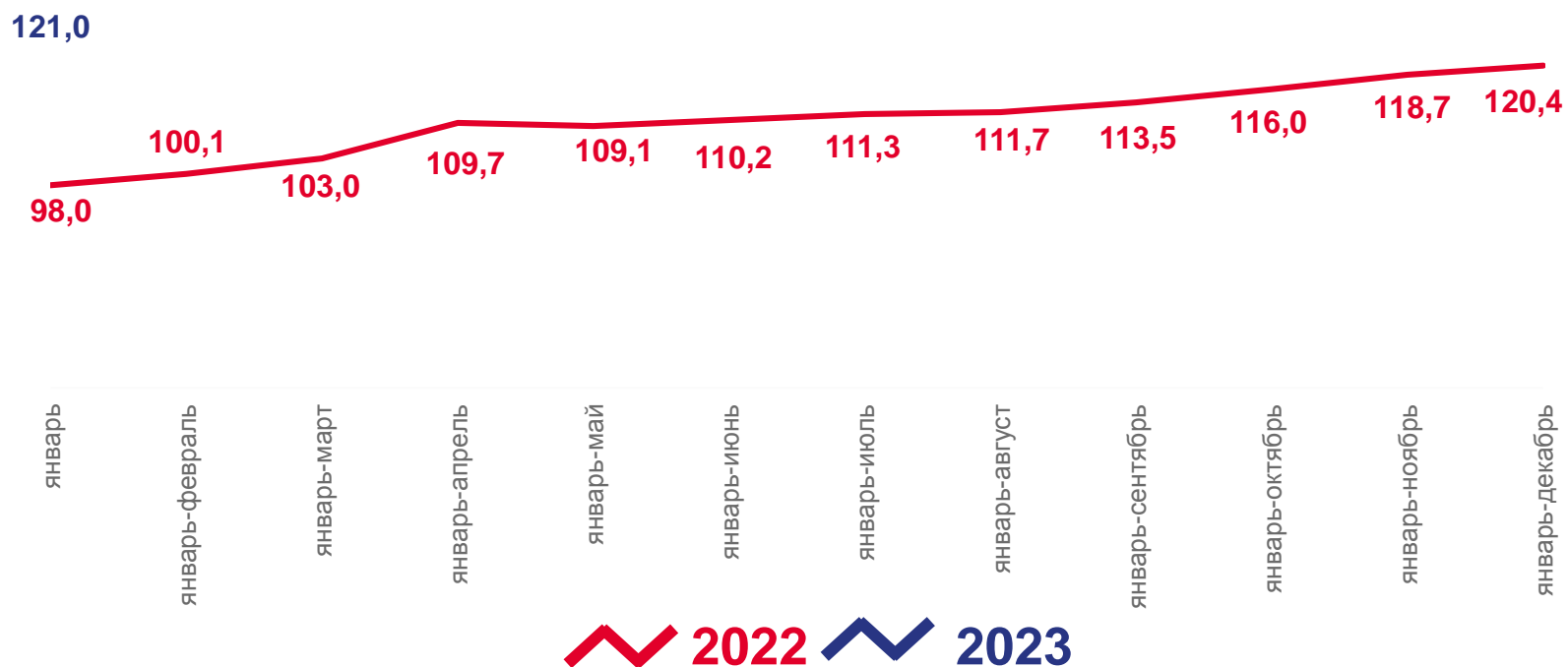
в % к соответствующему периоду предыдущего года

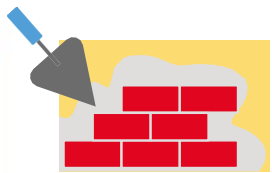
Январь 2023 года

19,7 млрд руб.

к январю 2022 года

121,0% ▲





ДИНАМИКА ОБЪЕМА РАБОТ ПО ВИДУ ДЕЯТЕЛЬНОСТИ «СТРОИТЕЛЬСТВО»

Объем работ по виду деятельности «Строительство»

Январь 2023 года

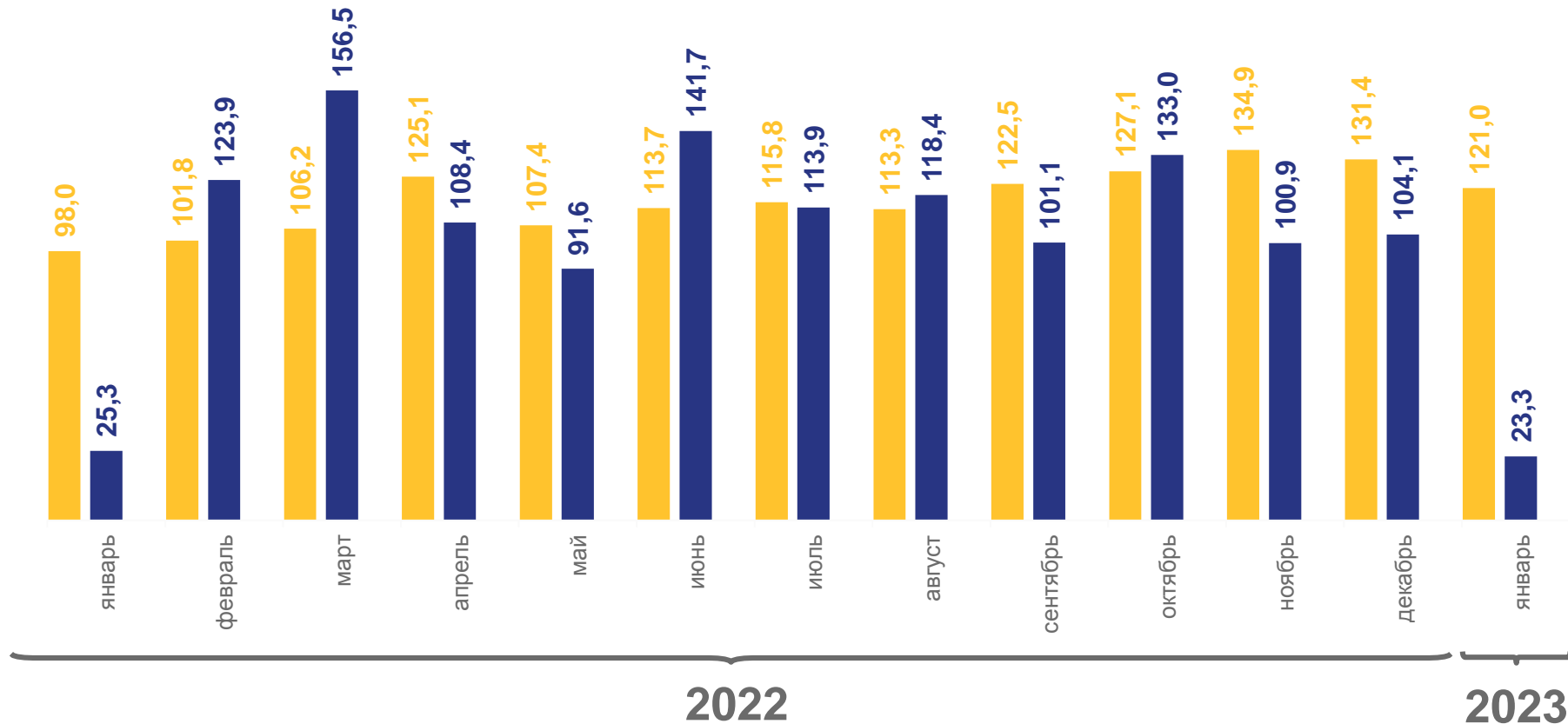
19,7 млрд руб.

к январю 2022 года

121,0% ▲

к декабрю 2022 года

23,3% ▼



▲ В % соответствующему месяцу

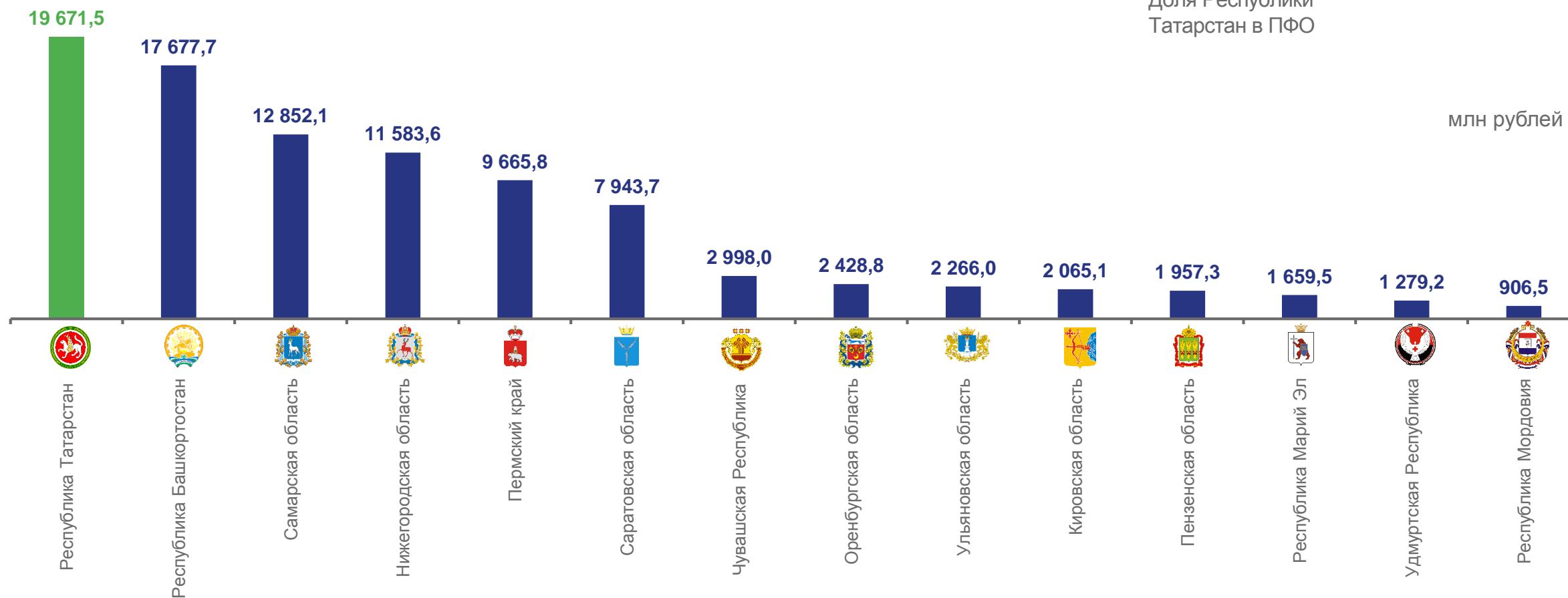
▼ В % предыдущему месяцу

ОБЪЕМ РАБОТ ПО ВИДУ ДЕЯТЕЛЬНОСТИ «СТРОИТЕЛЬСТВО» ПО РЕГИОНАМ ПРИВОЛЖСКОГО ФЕДЕРАЛЬНОГО ОКРУГА

ЯНВАРЬ 2023 ГОДА

20,7%

Доля Республики
Татарстан в ПФО



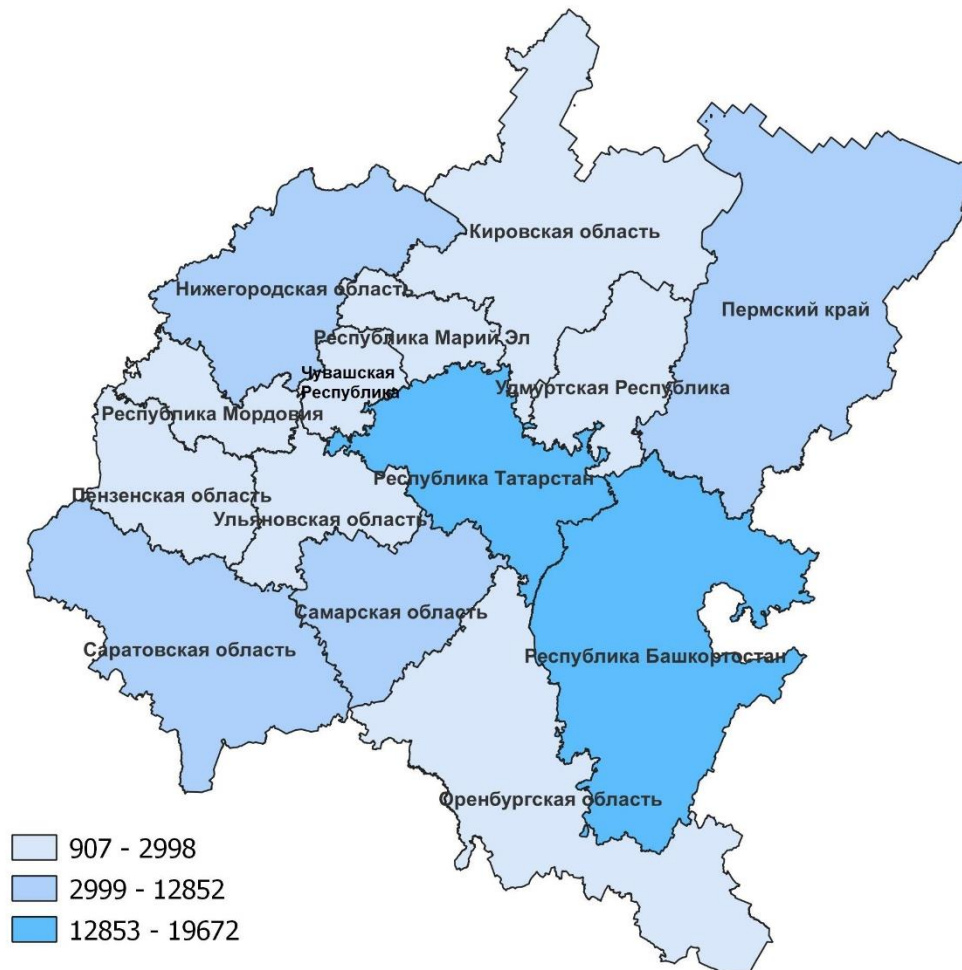
ОБЪЕМ РАБОТ ПО ВИДУ ДЕЯТЕЛЬНОСТИ «СТРОИТЕЛЬСТВО» ПО РЕГИОНАМ ПРИВОЛЖСКОГО ФЕДЕРАЛЬНОГО ОКРУГА

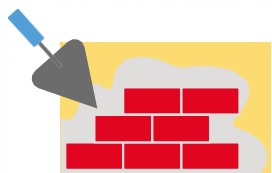
ЯНВАРЬ 2023 ГОДА



19,7 млрд рублей

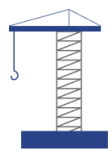
Республика Татарстан
лидер в ПФО





СТРУКТУРА ОБЪЕМА РАБОТ ПО ДОГОВОРАМ СТРОИТЕЛЬНОГО ПОДРЯДА

ПО ОРГАНИЗАЦИЯМ, НЕ ОТНОСЯЩИМСЯ К СУБЪЕКТАМ МАЛОГО ПРЕДПРИНИМАТЕЛЬСТВА, ПО ВИДАМ СТРОИТЕЛЬНЫХ РАБОТ ЯНВАРЬ 2023 ГОДА



Всего по РТ

9,1 МЛРД РУБ.



Строительство зданий

3,7 МЛРД РУБ.



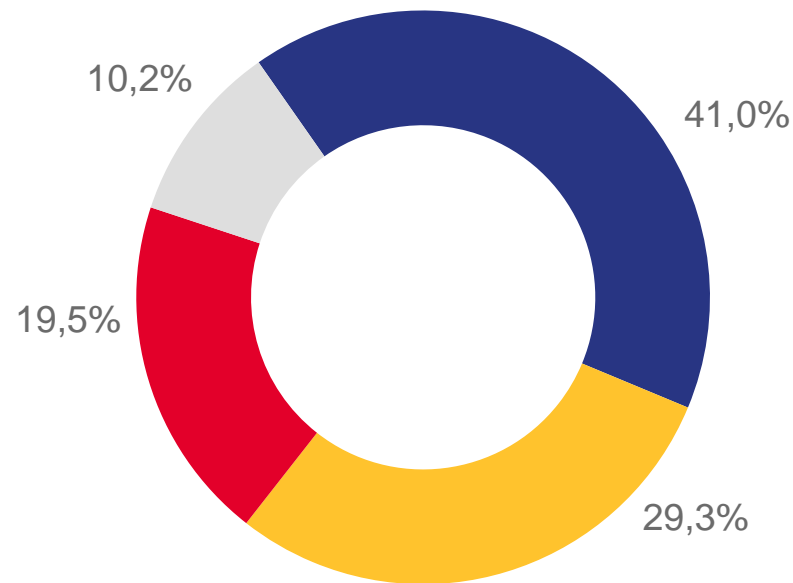
Строительство инженерных сооружений

2,7 МЛРД РУБ.

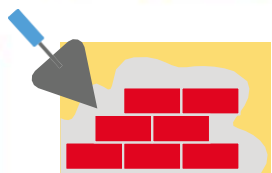
Работы строительные специализированные

1,8 МЛРД РУБ.

Структура объема работ по договорам строительного подряда (%)



- строительство жилых и нежилых зданий
- строительство инженерных сооружений
- работы строительные специализированные
- объем работ, выполненных хозяйственным способом



СТРОИТЕЛЬСТВО ЖИЛЫХ ДОМОВ

ЯНВАРЬ 2023 ГОДА



Введено
всего

введено,
тыс. кв. м

502,7



в % к соответствующему
периоду 2022 года

126,5 %



Предприятиями
и организациями

246,4



146,0 %



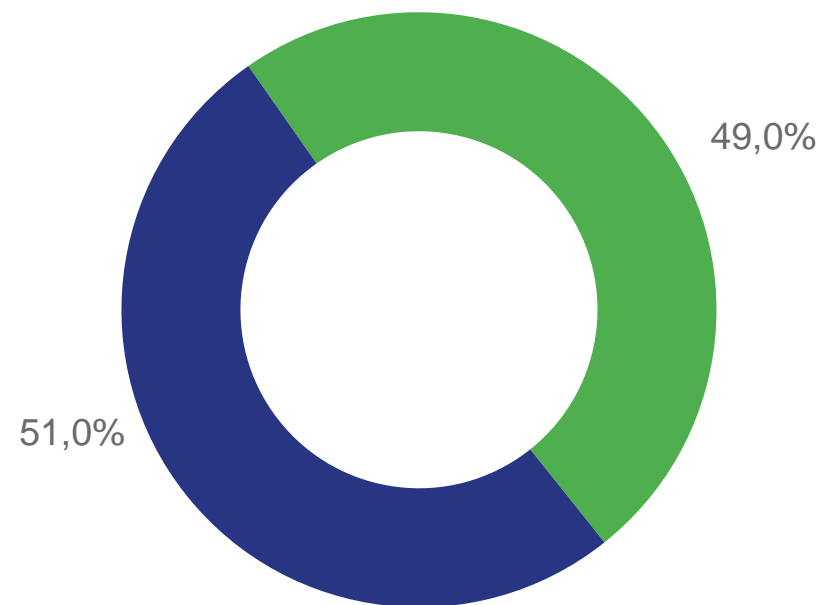
Индивидуальными
застройщиками



256,3

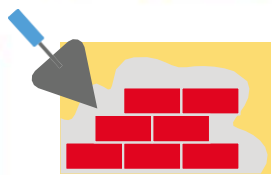


112,1 %

Структура введенных жилых домов
по категориям застройщиков (%)



-  предприятия и организации
-  индивидуальные застройщики



СТРОИТЕЛЬСТВО ЖИЛЫХ ДОМОВ В СЕЛЬСКОЙ МЕСТНОСТИ

ЯНВАРЬ 2023 ГОДА



Введено
всего

введено,
тыс. кв. м

261,2

в % к соответствующему
периоду 2022 года



134,3 %



Предприятиями
и организациями

51,1



78,5 %



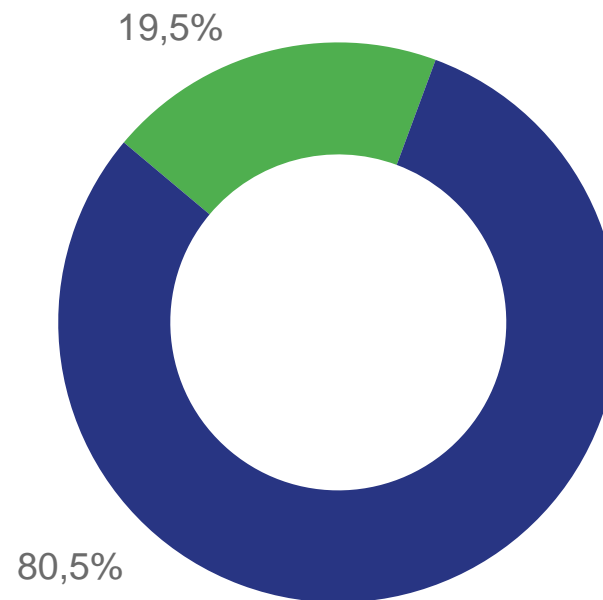
Индивидуальными
застройщиками



210,1

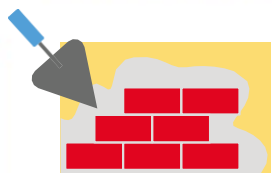


162,2 %

Структура введенных жилых домов
по категориям застройщиков (%)



-  предприятия и организации
-  индивидуальные застройщики



ДИНАМИКА ВВОДА В ДЕЙСТВИЕ ЖИЛЫХ ДОМОВ

Введено в действие жилых домов

в % к соответствующему месяцу предыдущего года

В январе 2023 года

502,7

тыс. кв. метров

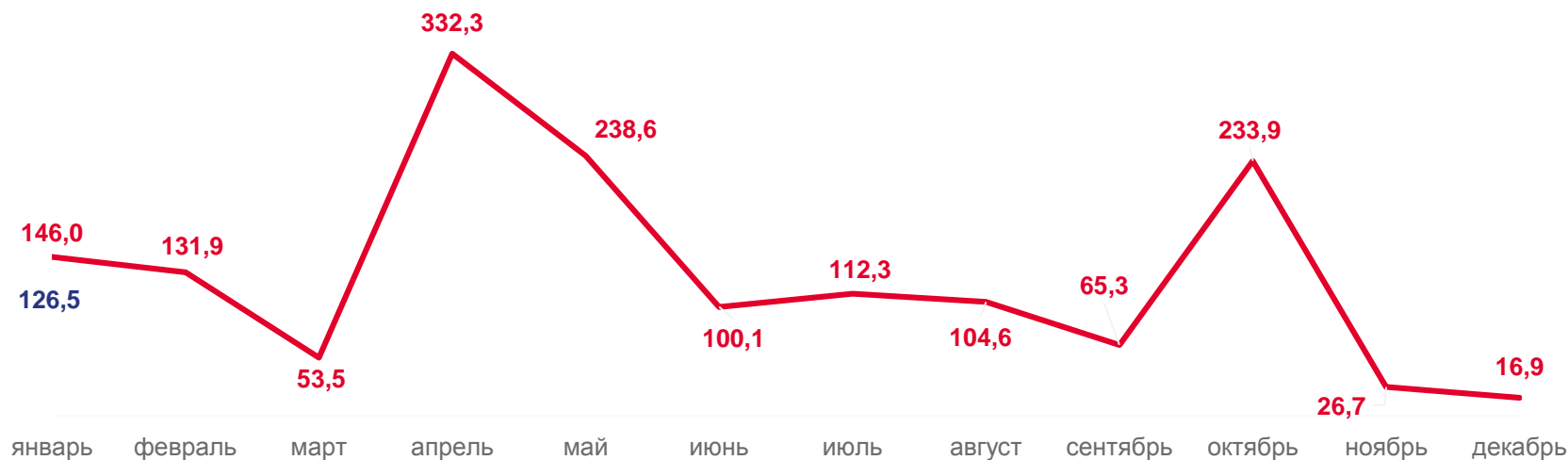
к январю 2022 года

126,5%

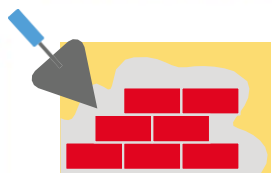


к декабрю 2022 года

в 6,9 р.



2022 2023



ВВОД В ДЕЙСТВИЕ ИНДИВИДУАЛЬНЫХ ЖИЛЫХ ДОМОВ, ПОСТРОЕННЫХ НАСЕЛЕНИЕМ ПО РЕГИОНАМ ПРИВОЛЖСКОГО ФЕДЕРАЛЬНОГО ОКРУГА

ЯНВАРЬ 2023 ГОДА



256,3 ТЫС.КВ.М

Республика Татарстан
лидер в ПФО



16,80 - 96,63 96,64 - 176,5 176,6 - 262,5

ВВОД В ДЕЙСТВИЕ ЖИЛЫХ ДОМОВ ПО РЕГИОНАМ ПРИВОЛЖСКОГО ФЕДЕРАЛЬНОГО ОКРУГА

ЯНВАРЬ 2023 ГОДА



502,7 ТЫС. КВ.М

Республика Татарстан
лидер в ПФО

21,4%

Доля Республики Татарстан в ПФО

